

LA PREVISORA S.A. COMPAÑÍA DE SEGUROS

ESTADOS DE SITUACIÓN FINANCIERA

A 31 de diciembre de 2015 y 2014

(En millones de pesos)

	2015	2014	1 de enero 2014
ACTIVOS			
Efectivo y equivalentes de efectivo (Nota 3)	\$ 123.708,8	\$ 107.351,2	\$ 114.365,2
Activos financieros (Inversiones)	589.292,4	568.710,1	484.848,5
Deterioro activos financieros (Inversiones)	<u>(988,6)</u>	<u>(734,0)</u>	<u>(849,8)</u>
Total activos financieros, neto (Nota 4)	588.303,8	567.976,1	483.998,7
Otros activos financieros	115,6	113,7	96,4
Deterioro otros activos financieros	<u>(1,3)</u>	<u>(2,4)</u>	<u>(2,2)</u>
Total otros activos financieros, Neto (Nota 5)	114,3	111,3	94,2
Cartera de créditos	1.064,9	1.326,7	1.525,9
Deterioro cartera de créditos	<u>(38,1)</u>	<u>(59,7)</u>	<u>(57,3)</u>
Total cartera de créditos, Neto (Nota 6)	1.026,8	1.267,0	1.468,6
Cuentas por cobrar actividad aseguradora	279.293,6	227.279,2	202.823,4
Deterioro cuentas por cobrar actividad aseguradora	<u>(18.473,4)</u>	<u>(16.762,0)</u>	<u>(21.008,2)</u>
Total cuentas por cobrar actividad aseguradora, Neto (Nota 7)	260.820,2	210.517,2	181.815,2
Cuentas por cobrar	19.881,5	17.326,7	14.508,5
Deterioro cuentas por cobrar	<u>(4.229,8)</u>	<u>(5.270,4)</u>	<u>(4.797,2)</u>
Total cuentas por cobrar, Neto (Nota 8)	15.651,7	12.056,3	9.711,3
Activos por reaseguro	423.209,4	306.312,1	266.123,8
Depósito de reserva a reaseguradores del exterior	<u>16.599,7</u>	<u>14.454,6</u>	<u>7.426,7</u>
Total reservas técnicas parte reaseguradores (Nota 9)	439.809,1	320.766,7	273.550,5
Activos por impuestos corrientes (Nota 10)	11.743,2	4.388,7	5.515,1
Activo por impuesto diferido (Notas 11, 54)	20.052,5	24.260,3	17.297,8
Costos de adquisición diferidos (Nota 12)	42.925,6	38.980,7	38.987,1
Otros activos no financieros	36.502,1	24.625,9	20.136,8
Deterioro otros activos no financieros	<u>(1.075,5)</u>	<u>(996,5)</u>	<u>(991,9)</u>
Total otros activos no financieros (Nota 13)	35.426,6	23.629,4	19.144,9
Activo no corriente mantenido para la venta	356,0	902,7	694,4
Deterioro activos no corriente mantenidos para la venta	<u>(8,7)</u>	<u>(8,7)</u>	<u>(12,5)</u>
Total activos no corrientes mantenidos para la venta, Neto (Nota 14)	347,3	894,0	681,9
Propiedades de inversión (Nota 15)	18.375,4	14.781,4	14.478,3
Propiedades y equipo	34.349,3	33.647,1	29.634,7
Depreciación y agotamiento propiedades y equipo	<u>(4.570,7)</u>	<u>(2.259,9)</u>	-
Total Propiedades y Equipo, Neto (Nota 16)	29.778,6	31.387,2	29.634,7
Activos intangibles distintos de la plusvalía (Nota 17)	1.379,1	680,0	307,1
Inversión en Asociadas y Subsidiarias (Nota 18)	<u>237.825,1</u>	<u>243.619,7</u>	<u>230.079,1</u>
Total de Activos	\$ <u>1.827.288,1</u>	\$ <u>1.602.667,2</u>	\$ <u>1.421.129,7</u>

Las notas adjuntas son parte integral de estos Estados Financieros

LA PREVISORA S.A. COMPAÑÍA DE SEGUROS


ESTADOS DE SITUACIÓN FINANCIERA

A 31 de diciembre de 2015 y 2014


(En millones de pesos)

	2015	2014	1 de enero 2014
PASIVO Y PATRIMONIO			
PASIVOS			
Pasivos financieros (Nota 19)	4.594,5	3.534,7	4.096,5
Pasivos por contratos de seguros (Reservas técnicas de seguros) (Nota 20)	1.158.111,9	920.732,2	818.143,1
Pasivo por beneficios a los empleados (Nota 21)	33.731,8	33.705,1	38.962,5
Provisiones (Nota 22)	20.259,7	17.955,3	18.885,9
Cuentas por pagar actividad aseguradora (nota 23)	135.706,7	134.942,5	81.978,5
Otras cuentas por pagar (Nota 24)	63.736,8	52.931,3	50.724,9
Pasivo por impuestos corrientes (Nota 25)	20.238,8	19.643,5	15.134,5
Otros pasivos no financieros (Nota 26)	5.482,0	4.283,2	3.235,9
Pasivo por impuesto diferido (Notas 27, 54)	18.873,7	20.234,6	17.085,2
Ingresos diferidos (Nota 28)	-	4.743,7	6.626,3
Total de pasivos	1.460.735,9	1.212.706,1	1.054.873,4
PATRIMONIO			
Capital suscrito y pagado (Nota 29)	\$ 132.240,8	\$ 99.930,9	\$ 99.930,9
Primas de emisión (Nota 29)	13.513,9	13.513,9	13.513,9
Reservas (Nota 32)	65.845,8	90.334,3	101.238,4
Utilidad del ejercicio	24.267,5	24.089,3	(1.026,4)
Aplicación NCIF			
Reclasificaciones en el patrimonio (30)	121.725,5	163.800,3	156.944,0
Efecto aplicación (Nota 30)	1.685,8	(4.344,5)	(4.344,5)
Ganancias o pérdidas no realizadas (Ori) (Nota 31)	7.272,9	2.636,9	0,0
Total patrimonio	366.552,2	389.961,1	366.256,3
Total de patrimonio y pasivos	\$ 1.827.288,1	\$ 1.602.667,2	\$ 1.421.129,7


Las notas adjuntas son parte integral de estos Estados Financieros



CAMILO ANDRÉS MEZA CAMPUZANO
Vicepresidente Administrativo y Financiero
Representante Legal



OLGA INÉS SARMIENTO SANCHEZ
Contador
T.P. No 29469-T



WILLIAM ALEXANDER GALVIS GUZMÁN
Revisor Fiscal
T.P. No 74138-T
Designado por Deloitte & Touche Ltda
(Ver en Dictamen Adjunto)

LA PREVISORA S.A. COMPAÑÍA DE SEGUROS

**ESTADOS DE RESULTADOS
POR LOS AÑOS TERMINADOS EL 31 DE DICIEMBRE DE 2015 Y 2014
(En millones de pesos)**

	2015	2014
OPERACIONES CONTINUADAS		
Primas brutas (Nota 33)	\$ 737.313,0	\$ 638.542,3
Primas cedidas (Nota 34)	<u>(247.773,3)</u>	<u>(201.300,1)</u>
Primas retenidas	489.539,7	437.242,2
Liberación de riesgos en curso	172.242,0	169.759,5
Constitución de riesgos en curso	<u>(205.732,5)</u>	<u>(166.873,0)</u>
Variación neta de reserva técnica sobre primas (Nota 35)	(33.490,5)	2.886,5
Amortización contratos no proporcionales (Nota 36)	<u>(30.524,5)</u>	<u>(28.079,6)</u>
Primas devengadas	425.524,7	412.049,1
Siniestros liquidados y costos de auditoría e investigación de siniestros	(306.406,9)	(282.336,4)
Salvamentos y recobros	<u>3.646,7</u>	<u>4.435,7</u>
Siniestros liquidados netos de salvamentos y recobros	(302.760,2)	(277.900,7)
Reembolsos de siniestros sobre cesiones	<u>59.932,2</u>	<u>55.176,8</u>
Siniestros netos (Nota 37)	(242.828,0)	(222.723,9)
Liberación reserva de siniestros y otros	106.807,0	97.800,6
Constitución reserva de siniestros y otros	<u>(187.345,0)</u>	<u>(155.206,2)</u>
Variación neta reservas de siniestros (Nota 38)	(80.538,0)	(57.405,6)
Reembolsos XL (Nota 39)	<u>335,9</u>	<u>459,9</u>
Siniestros incurridos	(323.030,1)	(279.669,6)
Comisiones amortizadas y de aceptación	(76.970,8)	(74.140,0)
Comisiones de cesión	<u>52.994,6</u>	<u>44.314,5</u>
Comisiones, neto (Nota 40)	(23.976,2)	(29.825,5)
Ingresos de reaseguros	12.444,7	9.024,5
Costos y gastos de reaseguros	(12.168,3)	(29.893,0)
Otros productos de seguros	1.128,8	982,9
Otros costos de seguros y reaseguros	<u>(67.568,9)</u>	<u>(55.930,0)</u>
Total otros (costos) y productos de reaseguros (Nota 41)	<u>(66.163,7)</u>	<u>(75.815,6)</u>
Resultado técnico antes de gastos de operación	12.354,7	26.738,4
Beneficios a empleados (Nota 42)	(46.696,1)	(41.665,2)
Gastos administrativos (Nota 43)	(50.288,1)	(45.026,5)
Depreciaciones (Nota 44)	(2.430,5)	(2.259,9)
Amortizaciones (Nota 45)	<u>(1.925,7)</u>	<u>(3.158,3)</u>
Total gastos de operación	(101.340,4)	(92.109,9)
Resultado técnico después de gastos de operación	(88.985,8)	(65.371,5)


Las notas adjuntas son parte integral de estos Estados Financieros


LA PREVISORA S.A. COMPAÑÍA DE SEGUROS


ESTADOS DE RESULTADOS
 POR LOS AÑOS TERMINADOS EL 31 DE DICIEMBRE DE 2015 Y 2014
 (En millones de pesos)

	2015	2014
Ingresos por fluctuación en cambio	9.876,2	10.011,5
Egresos por fluctuación en cambio (Nota 46)	<u>(13.209,7)</u>	<u>(10.028,5)</u>
Fluctuación en cambio, neto	(3.333,5)	(17,0)
Gastos financieros	(29.642,9)	(153,3)
Ingresos financieros	<u>145.867,9</u>	<u>90.667,7</u>
Resultado financiero, Neto (Nota 47)	116.225,0	90.514,4
Otros ingresos financieros	1.721,6	1.207,2
Otros gastos financieros	<u>(4.966,7)</u>	<u>(4.810,2)</u>
Otros financieros, neto (Nota 48)	(3.245,1)	(3.603,0)
Constitución deterioro actividad aseguradora	(9.906,4)	(5.761,1)
Recuperación deterioro actividad aseguradora	<u>8.196,9</u>	<u>10.007,3</u>
(Constitución) / Recuperación deterioro actividad aseguradora (Nota 49)	(1.709,5)	4.246,2
Resultado operacional	18.951,1	25.769,1
Otros deterioros (Nota 50)	(799,2)	(441,4)
Otras recuperaciones (Nota 51)	8.882,8	4.829,1
Otros ingresos (Nota 52)	4.921,6	1.236,0
Otros egresos (Nota 53)	<u>(6.651,7)</u>	<u>(4.238,5)</u>
Otros ingresos (egresos), Neto	6.353,5	1.385,2
Resultado antes de impuestos de renta y complementarios	25.304,6	27.154,3
Gasto por impuestos a las ganancias (Nota 54)	(2.691,9)	(6.878,1)
Gasto/ Ingreso por impuesto diferido (Nota 54)	<u>1.654,8</u>	<u>3.813,1</u>
Utilidad del ejercicio	\$ <u>24.267,5</u>	\$ <u>24.089,3</u>
Utilidad por Acción (en pesos)	\$ <u>20,43</u>	\$ <u>24,11</u>

Las notas adjuntas son parte integral de estos Estados Financieros


 CAMILO ANDRÉS MEZA CAMPUZANO
 Vicepresidente Administrativo y Financiero
 Representante Legal


 OLGA INÉS SARMIENTO SÁNCHEZ
 Contador
 T.P. No. 29469-T



 WILLIAM ALEXANDER GALVIS GUZMÁN
 Revisor Fiscal
 T.P. No. 74138-F
 Designado por Deloitte & Touche Ltda.
 (Ver mi Dictamen Adjunto)


LA PREVISORA S.A. COMPAÑÍA DE SEGUROS


ESTADOS DE RESULTADOS Y OTRO RESULTADO INTEGRAL
 POR LOS AÑOS TERMINADOS EL 31 DE DICIEMBRE DE 2015 Y 2014
 (En millones de pesos)

	2015	2014
Nota 31 y 55		
UTILIDAD NETA DEL EJERCICIO	\$ 24.267,5	\$ 24.089,3
Participación en el ORI de inversiones contabilizadas por el método de participación patrimonial	11.791,2	6.684,4
Participación en otro resultado integral de las inversiones no controladas de acuerdo con modelo de la Superintendencia Financiera	903,0	(4.047,5)
Pérdidas actuariales por planes de beneficios definidos	(919,7)	-
Impuesto diferido	<u>(4.501,6)</u>	<u>-</u>
Otro resultado integral del año	<u>7.272,9</u>	<u>2.636,9</u>
Total resultado integral del año	<u>\$ 31.540,4</u>	<u>\$ 26.726,2</u>

Las notas adjuntas son parte integral de estos Estados Financieros


 CAMILO ANDRÉS MEZA CAMPUZANO
 Vicepresidente Administrativo y Financiero
 Representante Legal


 OLGA INÉS SARMIENTO SÁNCHEZ
 Contador
 T.P. No. 29469-T


 WILLIAM ALEXANDER GALVIS GUZMÁN
 Revisor Fiscal
 T.P. No. 74.38-T
 Designado por Deloitte & Touche Ltda.
 (Ver mi Dictamen Adjunto)


LA PREVISORA S.A. COMPAÑÍA DE SEGUROS


ESTADOS DE CAMBIOS EN EL PATRIMONIO
POR LOS AÑOS TERMINADOS EL 31 DE DICIEMBRE DE 2015 Y 2014
Atribuible a los propietarios de la controladora
(En millones de pesos)


Notas 29, 30, 31, 32

	Aplicación NCIF										
	Capital Emitido	Primas de emisión	Reserva Legal	Reservas Ocasionales	Utilidad del Ejercicio	Utilidades Retenidas	Reclasificaciones en el patrimonio	Efecto aplicación	Superávit por Valorizaciones	Ganancias o pérdidas no realizadas ORI	Total
Al 31 de diciembre de 2013 (Colgaap)	\$ 99.930,9	\$ 13.513,9	\$ 39.771,4	\$ 61.467,0	\$ (1.026,4)	\$ -	\$ -	\$ -	\$ 159.438,4	\$ -	373.095,2
Resultados Acumulados proceso Conversión ESFA	-	-	-	-	-	-	156.944,0	(4.344,5)	(159.438,4)	-	(6.838,9)
Al 1° de enero de 2014	\$ 99.930,9	\$ 13.513,9	\$ 39.771,4	\$ 61.467,0	\$ (1.026,4)	\$ -	\$ 156.944,0	\$ (4.344,5)	\$ -	\$ -	\$ 366.256,3
Apropiación de reservas	-	-	-	(1.026,4)	1.026,4	-	-	-	-	-	-
Variación valoración de inversiones	-	-	-	-	-	-	36.467,2	-	-	2.636,9	39.104,1
Disminución valoración por pago de dividendos	-	-	-	-	-	-	(29.610,9)	-	-	-	(29.610,9)
Liberación de reservas	-	-	-	(9.877,7)	-	9.877,7	-	-	-	-	-
Pago de dividendos	-	-	-	-	-	(9.877,7)	-	-	-	-	(9.877,7)
Utilidad del ejercicio	-	-	-	-	18.059,0	-	-	-	-	-	18.059,0
Utilidad por aplicación de NCIF	-	-	-	-	6.030,3	-	-	-	-	-	6.030,3
Al 31 de diciembre de 2014	\$ 99.930,9	\$ 13.513,9	\$ 39.771,4	\$ 50.562,9	\$ 24.089,3	\$ -	\$ 163.800,3	\$ (4.344,5)	\$ -	\$ 2.636,9	\$ 389.961,1
Transferencias	-	-	-	-	(24.089,3)	18.059,0	-	6.030,3	-	-	-
Constitución de reservas	-	-	1.805,9	6.015,5	-	(7.821,4)	-	-	-	-	-
Liberación de reservas	-	-	-	(32.309,9)	32.309,9	-	-	-	-	-	-
Distribución de dividendos en acciones	32.309,9	-	-	-	(32.309,9)	-	-	-	-	-	-
Utilidades distribuidas a empleados	-	-	-	-	-	(237,6)	-	-	-	-	(237,6)
Dividendos decretados en efectivo	-	-	-	-	-	(10.000,0)	-	-	-	-	(10.000,0)
Variación valoración de inversiones	-	-	-	-	-	-	(830,7)	-	-	10.057,3	9.226,6
Disminución valoración por pago de dividendos	-	-	-	-	-	-	(41.244,1)	-	-	-	(41.244,1)
Pérdidas actuariales por planes de beneficio definidos	-	-	-	-	-	-	-	-	-	(919,7)	(919,7)
Efecto en el impuesto diferido	-	-	-	-	-	-	-	-	-	(4.501,6)	(4.501,6)
Utilidades del ejercicio	-	-	-	-	24.267,5	-	-	-	-	-	24.267,5
Al 31 de diciembre de 2015	\$ 132.240,8	\$ 13.513,9	\$ 41.577,3	\$ 24.268,5	\$ 24.267,5	\$ -	\$ 121.725,5	\$ 1.685,8	\$ -	\$ 7.272,9	\$ 366.552,2

Las notas adjuntas son parte integral de estos Estados Financieros


CAMILO ANDRÉS MEZA CAMPUZANO
Vicepresidente Administrativo y Financiero
Representante Legal


OLGA INÉS SARMIENTO SANCHEZ
Contador
T.P. No. 29469-T
ca


WILLIAM ALEXANDER GALVIS GUZMÁN
Revisor Fiscal
T.P. No. 74138-T
Designado por Deloitte & Touche Ltda
(Ver mi Dictamen Adjunto)

LA PREVISORA S.A. COMPAÑÍA DE SEGUROS

ESTADOS DE FLUJOS DE EFECTIVO
 POR LOS AÑOS TERMINADOS EL 31 DE DICIEMBRE DE 2015 Y 2014
 (En millones de pesos)

	2015	2014
ACTIVIDADES DE OPERACIÓN		
Utilidad del ejercicio	\$ 24.267,5	\$ 24.089,3
Ajustes para conciliar la utilidad del ejercicio con el efectivo neto provisto en las actividades de operación:		
Depreciación	2.430,5	2.259,9
Deterioro de inversiones	306,4	-
Deterioro cartera de créditos	41,9	(27,1)
Deterioro cuentas por cobrar	497,3	(275,7)
Deterioro otras cuentas por cobrar actividad aseguradora	9.906,4	(5.761,1)
Deterioro otros activos	260,0	(138,6)
Reintegro deterioro inversiones	(50,4)	(115,7)
Reintegro deterioro de cuentas por cobrar	(503,4)	(297,0)
Reintegro deterioro actividad aseguradora	(8.196,9)	(10.007,3)
Reintegro deterioro otros activos	(167,0)	(134,0)
Reintegro bienes recibidos en pago	-	(3,9)
Reintegro otros	(1.600,9)	-
Utilidad en venta de propiedades y equipo	(1,6)	(1,4)
Neto de utilidad y pérdida en venta de Inversiones	(1.097,8)	90,6
Utilidad en venta de bienes recibidos en pago	-	(4,4)
Reintegro deterioro cartera de créditos	(26,3)	(24,4)
Valoración de inversiones	(39.485,5)	(40.394,0)
Amortización	1.925,7	3.158,3
Otras cuentas por cobrar	(4.352,1)	(1.789,4)
Cartera de créditos	224,5	253,2
Cuentas por cobrar actividad aseguradora	(171.054,8)	(60.149,8)
Otros activos	(22.995,9)	(13.572,8)
Bienes recibidos en pago	(32,2)	9,2
Cuentas por pagar actividad aseguradora	1.917,0	49.907,2
Cuentas por pagar	12.587,9	7.788,8
Reservas técnicas de seguros	237.379,5	102.589,1
Pasivos estimados y provisiones	4.561,1	(942,3)
Otros pasivos	(15.502,0)	(948,3)
Flujo neto de efectivo procedente de las actividades de operación	31.238,9	55.558,4


Las notas adjuntas son parte integral de estos Estados Financieros

LA PREVISORA S.A. COMPAÑÍA DE SEGUROS


ESTADOS DE FLUJOS DE EFECTIVO
 POR LOS AÑOS TERMINADOS EL 31 DE DICIEMBRE DE 2015 Y 2014
 (En millones de pesos)

	2015	2014
ACTIVIDADES DE INVERSIÓN:		
Propiedades y equipo	(240,2)	(4.527,2)
Inversiones	(5.447,6)	(47.605,8)
Flujo neto de efectivo utilizado en las actividades de Inversión	<u>(5.687,8)</u>	<u>(52.133,0)</u>
ACTIVIDADES DE FINANCIACIÓN:		
Créditos de bancos y otras obligaciones financieras	806,5	(561,8)
Pago dividendos	(10.000,0)	(9.877,6)
Flujo neto de efectivo utilizado en las actividades actividades de financiación	<u>(9.193,5)</u>	<u>(10.439,4)</u>
AUMENTO NETO DE EFECTIVO Y EQUIVALENTES AL EFECTIVO	16.357,6	(7.014,0)
EFECTIVO Y EQUIVALENTES AL EFECTIVO AL 1º DE ENERO	<u>107.351,2</u>	<u>114.365,2</u>
EFECTIVO Y EQUIVALENTES AL EFECTIVO AL 31 DE DICIEMBRE	<u>\$ 123.708,8</u>	<u>\$ 107.351,2</u>

Las notas adjuntas son parte integral de estos Estados Financieros



CAMILO ANDRÉS MEZA CAMPUZANO
 Vicepresidente Administrativo y Financiero
 Representante Legal



OLGA INÉS SARMIENTO SÁNCHEZ
 Contador
 T.P. No. 29469-T



WILLIAM ALEXANDER GALVES GUZMÁN
 Revisor Fiscal
 T.P. No. 74136-T
 Designado por Deloitte & Touche Ltda.
 (Ver mi Dictamen Adjunto)